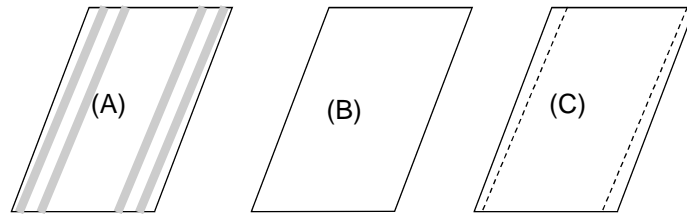


## Poches de balancelles adaptables BERTRAND / PUMA



### En feutre synthétique DAS 2 mm :

Code	Type	Longueur	Largeur
1BG GO 0025	Fixation par bandes	1260 mm	380 mm
	auto-agrippantes (A)		
1BG GO 0026	Fixation par bandes	2000 mm	380 mm
	auto-agrippantes (A)		
1BG GO 0027	Plaque seule (B)	1500 mm	300 mm
1BG GO 0028	Plaque + ourlets 5 mm (C)	1200 mm	210 mm

### En feutre laine foulée FLF 2 mm :

Code	Type	Longueur	Largeur
1BG GO 0029	Fixation par bandes auto-agrippantes (A)	1260 mm	380 mm
1BG GO 0030	Fixation par bandes auto-agrippantes (A)	2000 mm	380 mm
1BG GO 0031	Plaque seule (B)	1500 mm	300 mm
1BG GO 0032	Plaque + ourlets 5 mm (C)	1200 mm	210 mm



# Poches de balancelles adaptables BONGARD CS

**Modèles tubulaires :** (fermés par une bande auto-agrippante)

**En feutre synthétique 2 mm (type DAS2) ou en feutre laine foulée 2 mm (type FLF2)**


Code	Type	Long.	Largeurs terminées / ouvertes
1BG GO 0001	MADA 1/4 RP 1/3	1065 mm	200 mm / 420 mm
1BG GO 0002			
1BG GO 0003			
1BG GO 0004	MADA 2/5 RP 2/4	1395 mm	200 mm / 420 mm
1BG GO 0005			
1BG GO 0006	MADA 3/6	1540 mm	200 mm / 420 mm
1BG GO 0007	RTM 1/4	1065 mm	230 mm / 480 mm
1BG GO 0008			
1BG GO 0009			
1BG GO 0010	RTM 2/5	1395 mm	230 mm / 480 mm
1BG GO 0011			
1BG GO 0012	RTM 3/6	1540 mm	230 mm / 480 mm



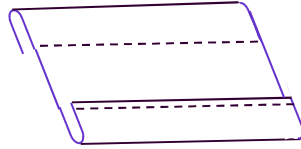
**Modèles avec ourlets :** (fermés par deux bandes auto-agrippantes)

**En feutre synthétique 2 mm (type DAS2) ou en feutre laine foulée 2 mm (type FLF2)**

Code	Type	Long.	Largeurs terminées / ouvertes
1BG GO 0013	MADA 1/4 RP 1/3	1065 mm	200 mm / 315 mm
1BG GO 0014			
1BG GO 0015			
1BG GO 0016	MADA 2/5 RP 2/4	1395 mm	200 mm / 315 mm
1BG GO 0017			
1BG GO 0018	MADA 3/6	1540 mm	200 mm / 315 mm
1BG GO 0019	RTM 1/4	1065 mm	230 mm / 355 mm
1BG GO 0020			
1BG GO 0021			
1BG GO 0022	RTM 2/5	1395 mm	230 mm / 355 mm
1BG GO 0023			
1BG GO 0024	RTM 3/6	1540 mm	230 mm / 355 mm



## Poches de balancelles adaptables MATFOUR



**Poches Type Matfour recto/verso : (feutre synthétique DAS 2 mm)**

Code	Type	Longueur	Largeur
1BG GO 0033	MATFOUR	1020 mm	200 mm
1BG GO 0034	MATFOUR	1300 mm	200 mm
1BG GO 0035	MATFOUR	1600 mm	200 mm
1BG GO 0036	MATFOUR	1900 mm	200 mm
1BG GO 0037	MATFOUR	1330 mm	250 mm
1BG GO 0038	MATFOUR	1630 mm	250 mm
1BG GO 0039	MATFOUR	1930 mm	250 mm

**Poches Type Matfour recto/verso : (feutre laine FLF 2 mm)**

Code	Type	Longueur	Largeur
1BG GO 0040	MATFOUR	1020 mm	200 mm
1BG GO 0041	MATFOUR	1300 mm	200 mm
1BG GO 0042	MATFOUR	1600 mm	200 mm
1BG GO 0043	MATFOUR	1900 mm	200 mm
1BG GO 0044	MATFOUR	1330 mm	250 mm
1BG GO 0045	MATFOUR	1630 mm	250 mm
1BG GO 0046	MATFOUR	1930 mm	250 mm

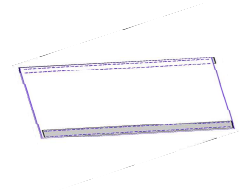


# Poches de balancelles adaptables PANIMATIC

**Modèles Tubulaires :** (fermés par une bande auto-agrippante)

**En feutre synthétique 2 mm (type DAS2) ou en feutre laine foulée 2 mm (type FLF2)**


Code	Type	Long.	Largeur
1BG GO 0047	MC 35 L	960 mm	200 mm
1BG GO 0048	MC 45 L	1160 mm	200 mm
1BG GO 0049	MC 55 L	1360 mm	200 mm
1BG GO 0050	MC 65 L	1580 mm	200 mm
1BG GO 0051	MCR 35 L	1065 mm	200 mm
1BG GO 0052	MCR 40 L	1395 mm	200 mm
1BG GO 0053	MCR 45 L	1540 mm	200 mm



**Modèles avec ourlets :** (fermés par deux bandes auto-agrippantes)

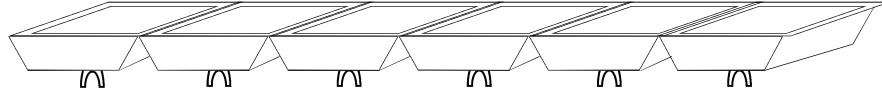
**En feutre synthétique 2 mm (type DAS2) ou en feutre laine foulée 2 mm (type FLF2)**

Code	Type	Long.	Largeur
1BG GO 0054	MC PL 30 L	960 mm	230 mm
1BG GO 0055	MC PL 40 L	1160 mm	230 mm
1BG GO 0056	MC PL 50 L	1360 mm	230 mm
1BG GO 0057	MC PL 60 L	1580 mm	230 mm
1BG GO 0058	MC PL 35 L	1065 mm	230 mm
1BG GO 0059	MC PL 40 L	1360 mm	230 mm
1BG GO 0060	MC PL 45 L	1540 mm	230 mm





# Poches de balancelles adaptables BERTRAND CMO



## En feutre synthétique DAS 2 mm

Code	Type	Longueur	Largeur
1BG CO 0001	5 compartiments	850 mm	140 mm
1BG CO 0002	6 compartiments	1000 mm	140 mm
1BG CO 0003	7 compartiments	1150 mm	140 mm
1BG CO 0004	8 compartiments	1300 mm	140 mm

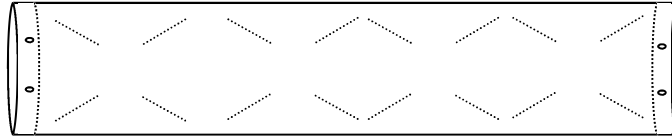
## En feutre laine foulée FLF 2 mm

Code	Type	Longueur	Largeur
1BG CO 0005	5 compartiments	850 mm	140 mm
1BG CO 0006	6 compartiments	1000 mm	140 mm
1BG CO 0007	7 compartiments	1150 mm	140 mm
1BG CO 0008	8 compartiments	1300 mm	140 mm

J. ALTHOFFER & CIE. S.A.S. – 4 Route de Rimbach – 68500 Rimbach-Zell (Guebwiller) FRANCE  
Tél +33 (0)3 89 62 23 23 – Fax +33 (0)3 89 76 28 58 e-mail : [althoffer@althoffer.com](mailto:althoffer@althoffer.com) – site web : [www.althoffer.com](http://www.althoffer.com)  
Société par Actions Simplifiée au capital de 162.740 €- N° SIREN : 915 620 355 R.C.S. COLMAR  
N° ident. TVA : FR 42 915 620 355



## Poches de balancelles adaptables SUBAL



**Tubulaire, en feutre synthétique DAS 2 mm**

Code	Type	Longueur	Largeur
1BG CO 0009	5 compartiments	1150 mm	225 mm
1BG CO 0010	6 compartiments	1380 mm	225 mm
1BG CO 0011	7 compartiments	1610 mm	225 mm
1BG CO 0012	8 compartiments	1840 mm	225 mm

**Tubulaire, en feutre laine foulée FLF 2 mm**

Code	Type	Longueur	Largeur
1BG CO 0013	5 compartiments	1150 mm	225 mm
1BG CO 0014	6 compartiments	1380 mm	225 mm
1BG CO 0015	7 compartiments	1610 mm	225 mm
1BG CO 0016	8 compartiments	1840 mm	225 mm

J. ALTHOFFER & CIE. S.A.S. – 4 Route de Rimbach – 68500 Rimbach-Zell (Guebwiller) FRANCE  
Tél +33 (0)3 89 62 23 23 – Fax +33 (0)3 89 76 28 58 e-mail : [althoffer@althoffer.com](mailto:althoffer@althoffer.com) – site web : [www.althoffer.com](http://www.althoffer.com)  
Société par Actions Simplifiée au capital de 162.740 €- N° SIREN : 915 620 355 R.C.S. COLMAR  
N° ident. TVA : FR 42 915 620 355




# Poches de balancelles adaptables STAF

Auges avec  
flasques  
aux extrémités

En feutre synthétique DAS 2 mm

Modèles fermés par deux bandes auto-agrippantes + flasques aux extrémités

Code	Type	Longueur	Largeurs terminées/ ouvertes
1BG GO 0061	Repose pâton	910 m	200/275mm
1BG GO 0062	Repose pâton	1060 mm	200/275mm
1BG GO 0063	Repose pâton	1360 mm	200/275mm



J. ALTHOFFER & CIE. S.A.S. – 4 Route de Rimbach – 68500 Rimbach-Zell (Guebwiller) FRANCE  
Tél +33 (0)3 89 62 23 23 – Fax +33 (0)3 89 76 28 58 e-mail : [althoffer@althoffer.com](mailto:althoffer@althoffer.com) – site web : [www.althoffer.com](http://www.althoffer.com)  
Société par Actions Simplifiée au capital de 162.740 €- N° SIREN : 915 620 355 R.C.S. COLMAR  
N° ident. TVA : FR 42 915 620 355